

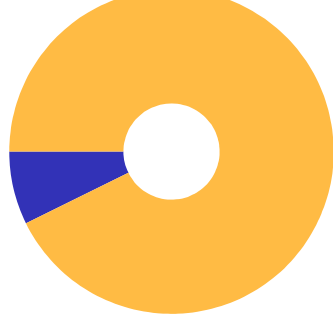
Relatório Analítico dos Investimentos em setembro e 3º trimestre de 2024

Carteira consolidada de investimentos - base (Setembro / 2024)

Produto / Fundo	Resgate	Carência	Saldo	Particip. S/ Total	Cotistas	% S/ PL do Fundo	Enquadramento
BB IDKA 2 TÍTULOS PÚBLICOS FI RENDA FIXA PREVIDE...	D+1	Não há	419.981,66	6,78%	826	0,01%	Artigo 7º, Inciso I, Alínea b
BB IMA-B 5 FIC RENDA FIXA PREVIDENCIÁRIO LP	D+1	Não há	1.134.140,94	18,32%	765	0,02%	Artigo 7º, Inciso I, Alínea b
BB IMA-B TÍTULOS PÚBLICOS FI RENDA FIXA PREVIDEN...	D+1	Não há	244.800,55	3,95%	594	0,01%	Artigo 7º, Inciso I, Alínea b
BB IRF-M 1 TÍTULOS PÚBLICOS FIC RENDA FIXA PREVI...	D+0	Não há	1.361.068,30	21,99%	1.127	0,02%	Artigo 7º, Inciso I, Alínea b
BB IRF-M TÍTULOS PÚBLICOS FI RENDA FIXA PREVIDEN...	D+1	Não há	195.562,57	3,16%	601	0,01%	Artigo 7º, Inciso I, Alínea b
BB TESOIRO FIC RENDA FIXA SELIC LP	D+0	Não há	1.268.132,14	20,49%	109.879	0,01%	Artigo 7º, Inciso I, Alínea b
BB TÍTULOS PÚBLICOS VÉRTICE 2025 RESP LIMITADA F...	D+0	15/05/2025	316.023,06	5,11%	203	0,02%	Artigo 7º, Inciso I, Alínea b
BB PERFIL FIC RENDA FIXA REFERENCIADO DI PREVIDE...	D+0	Não há	800.294,12	12,93%	1.211	0,00%	Artigo 7º, Inciso III, Alínea a
BB CONSUMO FIC AÇÕES	D+4	Não há	22.993,69	0,37%	4.425	0,03%	Artigo 8º, Inciso I
BB DIVIDENDOS FIC AÇÕES	D+4	Não há	39.172,20	0,63%	19.018	0,01%	Artigo 8º, Inciso I
BB INDEXADO IBOVESPA FIC AÇÕES	D+4	Não há	61.684,48	1,00%	5.039	0,03%	Artigo 8º, Inciso I
BB PETROBRAS I FI AÇÕES	D+3	Não há	102.590,53	1,66%	39.254	0,01%	Artigo 8º, Inciso I
BB RETORNO TOTAL FIC AÇÕES	D+3	Não há	143.987,60	2,33%	21.298	0,02%	Artigo 8º, Inciso I
BB SMALL CAPS FIC AÇÕES	D+4	Não há	17.333,66	0,28%	7.907	0,01%	Artigo 8º, Inciso I
BB AÇÕES ALOCAÇÃO ETF FIAÇÕES	D+3 du	Não há	62.655,81	1,01%	3.460	0,06%	Artigo 8º, Inciso II
Total para cálculo dos limites da Resolução			6.190.421,31				
DISPONIBILIDADES FINANCEIRAS			2.054,33				Artigo 6º
PL Total			6.192.475,64				

Enquadramento e Política de Investimento (RENDA FIXA) - base (Setembro / 2024)

Artigos - Renda Fixa	Resolução	Carteira \$	Carteira	Estratégia de Alocação - 2024			GAP Superior
				Inf	Alvo	Sup	
Artigo 7º, Inciso I, Alinea a	100,00%	0,00	0,00%	0,00%	15,00%	0,00%	0,00
Artigo 7º, Inciso I, Alinea b	100,00%	4.939.709,22	79,80%	0,00%	45,00%	0,00%	-4.939.709,22
Artigo 7º, Inciso III, Alinea a	60,00%	800.294,12	12,93%	0,00%	20,00%	0,00%	-800.294,12
Total Renda Fixa	100,00%	5.740.003,34	92,72%	0,00%	80,00%	0,00%	

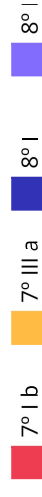
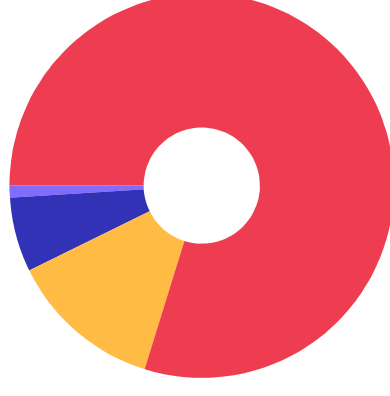


RENDA FIXA 5.740.003,34

RENDA VARIÁVEL 450.417,97

Enquadramento e Política de Investimento (RENDA VARIÁVEL E EXTERIOR) - base (Setembro / 2024)

Artigos - Renda Variável / Estruturado / Imobiliário	Resolução	Carteira \$	Carteira	Estratégia de Alocação - 2024			GAP Superior
				Inf	Alvo	Sup	
Artigo 8º, Inciso I	30,00%	387.762,16	6,26%	0,00%	5,00%	0,00%	-387.762,16
Artigo 8º, Inciso II	30,00%	62.655,81	1,01%	0,00%	7,00%	0,00%	-62.655,81
Artigo 10º, Inciso I	10,00%	0,00	0,00%	0,00%	2,00%	0,00%	0,00
Artigo 11º	5,00%	0,00	0,00%	0,00%	1,00%	0,00%	0,00
Total Renda Variável / Estruturado / Imobiliário	30,00%	450.417,97	7,28%	0,00%	15,00%	0,00%	



Empréstimo Consignado	Resolução	Carteira \$	Carteira	Estratégia de Alocação - Limite - 2024			GAP Superior
				Inferior	Alvo	Superior	
Artigo 12º	5,00%	0,00	0,00%	0,00%	5,00%	0,00%	0,00

Estratégia de Alocação para os Próximos 5 Anos

Artigos	Estratégia de Alocação - 2024		Limite Inferior (%)	Limite Superior (%)
	Carteira \$	Carteira %		

Enquadramento por Gestores - base (Setembro / 2024)

Gestão	Valor	% S/ Carteira	% S/ PL Gestão
BB GESTÃO DE RECURSOS DTVM	6.190.421,31	100,00	-

Artigo 20º - O total das aplicações dos recursos do regime próprio de previdência social em fundos de investimento e carteiras administradas não pode exceder a 5% (cinco por cento) do volume total de recursos de terceiros gerido por um mesmo gestor ou por gestoras ligadas ao seu respectivo grupo econômico, assim definido pela CVM em regulamentação específica. (NR) - (Resolução 4963)

Retorno dos investimentos e Benchmark's de ativos no mês de Setembro/2024 - RENDA FIXA

	Mês	Ano	3M	6M	12M	24M	VaR Mês	Volatilidade 12M
IPCA + 5,00% ao ano (Benchmark)	0,85%	7,18%	2,04%	4,38%	9,65%	21,10%	-	-
BB TÍTULOS PÚBLICOS VÉRTICE 2025 RESP LIMITADA FIF RENDA FIXA PRE...	1,04%	-	2,72%	-	-	-	0,31%	-

IDKA IPCA 2 Anos (Benchmark)	0,39%	5,01%	1,75%	2,72%	8,05%	20,40%	-	-
BB IDKA 2 TÍTULOS PÚBLICOS FI RENDA FIXA PREVIDENCIÁRIO	0,48%	5,06%	1,89%	2,95%	8,09%	20,22%	0,82%	1,82%

IRF-M 1 (Benchmark)	0,82%	7,18%	2,55%	4,60%	10,28%	25,21%	-	-
BB IRF-M 1 TÍTULOS PÚBLICOS FIC RENDA FIXA PREVIDENCIÁRIO	0,80%	6,98%	2,47%	4,44%	9,98%	24,49%	0,14%	0,41%

IMA-B 5 (Benchmark)	0,40%	5,30%	1,92%	3,18%	8,43%	21,06%	-	-
BB IMA-B 5 FIC RENDA FIXA PREVIDENCIÁRIO LP	0,38%	5,06%	1,80%	3,00%	8,13%	20,47%	0,96%	1,77%

IMA-B (Benchmark)	-0,67%	0,82%	1,94%	0,64%	5,61%	17,28%	-	-
BB IMA-B TÍTULOS PÚBLICOS FI RENDA FIXA PREVIDENCIÁRIO	-0,69%	0,60%	1,84%	0,49%	5,34%	16,66%	1,86%	3,95%

IRF-M (Benchmark)	0,34%	3,90%	2,36%	2,19%	8,45%	23,17%	-	-
BB IRF-M TÍTULOS PÚBLICOS FI RENDA FIXA PREVIDENCIÁRIO	0,32%	3,70%	2,31%	2,06%	8,19%	22,33%	1,35%	2,72%

CDI (Benchmark)	0,83%	7,99%	2,63%	5,23%	11,06%	25,98%	-	-
BB TESOURO FIC RENDA FIXA SELIC LP	0,82%	7,80%	2,58%	5,10%	10,77%	25,35%	0,01%	0,04%

Retorno dos investimentos e Benchmark's de ativos no mês de Setembro/2024 - RENDA FIXA

	Mês	Ano	3M	6M	12M	24M	VaR Mês	Volatilidade 12M
BB PERFIL FIC RENDA FIXA REFERENCIADO DI PREVIDENCIÁRIO LP	0,84%	8,11%	2,73%	5,33%	11,17%	26,08%	0,01%	0,05%

Retorno dos investimentos e Benchmark's de ativos no mês de Setembro/2024 - RENDA VARIÁVEL, ESTRUTURADOS E FUNDO IMOBILIÁRIO


	Mês	Ano	3M	6M	12M	24M	VaR Mês	Volatilidade 12M
Ibovespa (Benchmark)	-3,08%	-1,77%	6,38%	2,90%	13,08%	19,79%	-	-
BB PETROBRAS I FIAÇÕES	-8,33%	11,03%	-1,51%	12,33%	19,37%	79,67%	7,39%	26,86%
BB RETORNO TOTAL FIC AÇÕES	-1,74%	-6,42%	7,13%	0,67%	6,02%	2,69%	6,34%	13,17%
BB CONSUMO FIC AÇÕES	-5,49%	-12,45%	1,89%	-5,86%	-1,85%	-20,60%	8,12%	20,50%
BB INDEXADO IBOVESPA FIC AÇÕES	-3,17%	-2,65%	6,08%	2,27%	11,74%	17,14%	5,81%	12,62%

IBX-50 (Benchmark)	-3,26%	-0,22%	6,28%	4,00%	14,18%	20,25%	-	-
BB AÇÕES ALOCAÇÃO ETF FIAÇÕES	-1,82%	-2,60%	6,31%	3,19%	10,69%	13,57%	5,06%	12,99%

IDIV (Benchmark)	-0,72%	4,25%	7,93%	8,38%	19,48%	36,40%	-	-
BB DIVIDENDOS FIC AÇÕES	-1,91%	0,02%	6,75%	4,42%	13,63%	19,29%	5,27%	12,11%

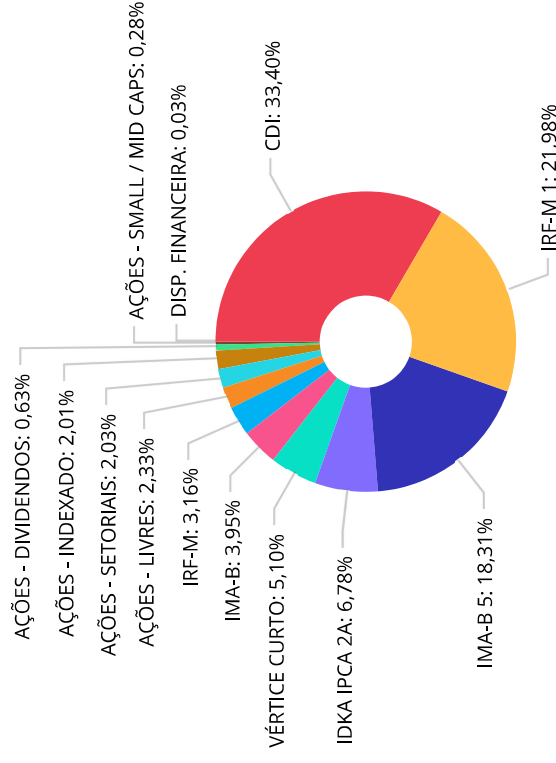
SMLL (Benchmark)	-4,41%	-13,67%	1,39%	-9,99%	-3,75%	-6,59%	-	-
BB SMALL CAPS FIC AÇÕES	-5,59%	-18,32%	1,72%	-14,64%	-9,94%	-12,76%	10,12%	22,91%

Distribuição dos ativos por Administradores - base (Setembro / 2024)



■ BB GESTÃO 6.190.421,31

Distribuição dos ativos por Sub-Segmentos - base (Setembro / 2024)



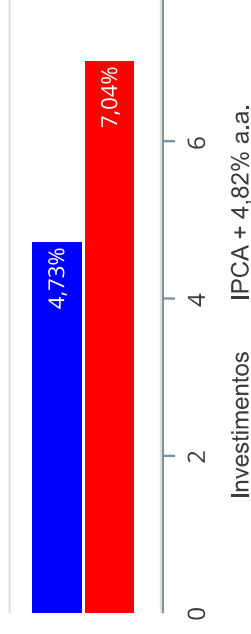
CDI	2.068.426,26	IRF-M 1	1.361.068,30	IMA-B 5	1.134.140,94	IDKA IPCA 2A	419.981,66
VÉRTICE CURTO	316.023,06	IMA-B	244.800,55	IRF-M	195.562,57	AÇÕES - LIVRES	143.987,60
AÇÕES - SETORIAIS	125.584,22	AÇÕES - INDEXADO	124.340,29	AÇÕES - DIVIDENDOS	39.172,20	AÇÕES - SMALL / MID CAPS	17.333,66
DISP. FINANCEIRA	2.054,33						



Retorno e Meta de Rentabilidade acumulados no ano de 2024

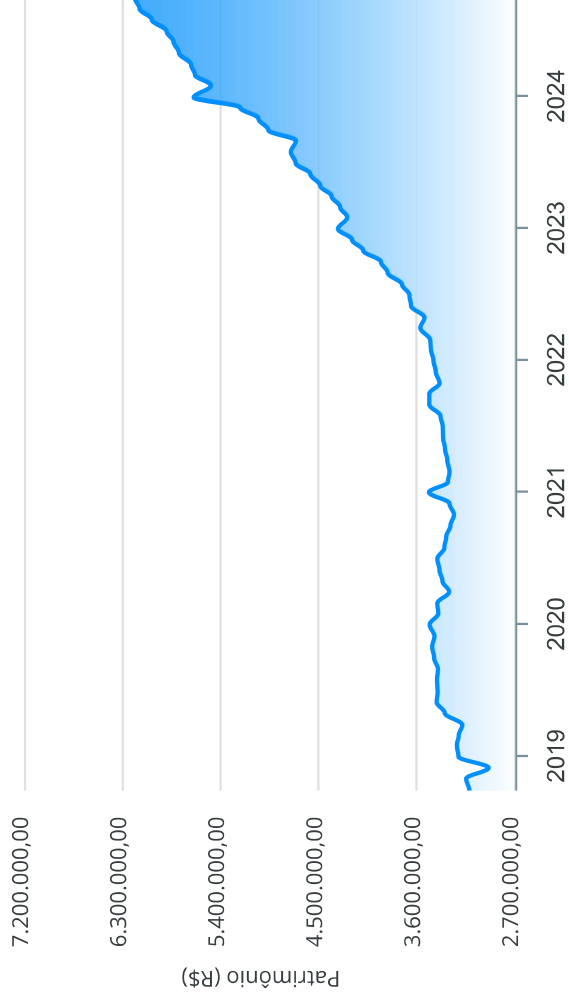
Mês	Saldo Anterior	Aplicações	Resgates	Saldo no Mês	Retorno	Retorno Acum	Retorno Mês	Retorno Acum	Meta Mês	Meta Acum	Gap Acum	VaR
Janeiro	2.693.940,59	0,00	252.512,07	2.445.048,52	3.620,00	3.620,00	0,13%	0,13%	0,83%	0,83%	16,12%	0,89%
Fevereiro	2.445.048,52	200.000,00	316.224,47	2.342.622,49	13.798,44	17.418,44	0,56%	0,70%	1,19%	2,03%	34,42%	0,91%
Março	2.342.622,49	0,00	256.861,90	2.088.488,82	2.728,23	20.146,67	0,12%	0,82%	0,53%	2,58%	31,68%	0,96%
Abril	2.088.488,82	800.000,00	234.540,01	2.659.450,70	5.501,89	25.648,56	0,21%	1,03%	0,79%	3,39%	30,24%	1,04%
Mai	2.659.450,70	221.074,97	297.146,18	2.591.219,31	7.839,82	33.488,38	0,29%	1,32%	0,85%	4,28%	30,96%	0,90%
Junho	2.591.219,31	224.089,13	300.131,38	2.530.540,98	15.363,92	48.852,30	0,59%	1,92%	0,59%	4,89%	39,39%	1,03%
Julho	2.530.540,98	195.734,79	225.721,54	2.532.998,42	32.444,19	81.296,49	1,28%	3,23%	0,81%	5,74%	56,32%	0,93%
Agosto	2.532.998,42	865.989,37	882.008,04	2.560.271,79	43.292,04	124.588,53	1,71%	5,00%	0,39%	6,15%	81,21%	1,18%
Setembro	2.560.271,79	224.191,46	291.360,79	2.486.639,42	-6.463,04	118.125,49	-0,25%	4,73%	0,83%	7,04%	67,21%	0,87%

Investimentos x Meta de Rentabilidade

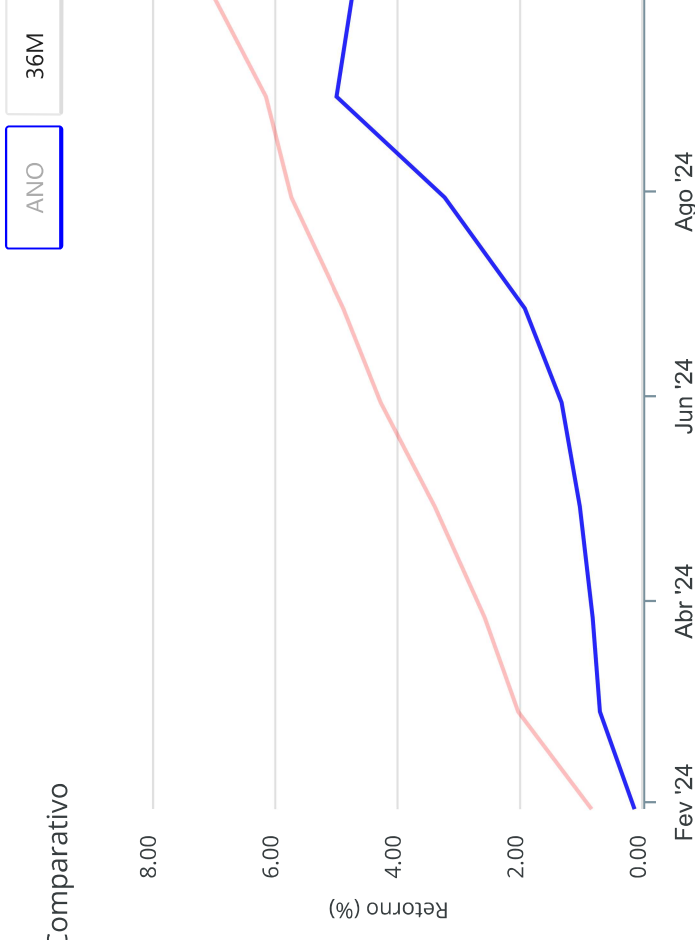


Gráficos ilustrativos de Evolução Patrimonial e indicadores

Evolução do Patrimônio



Comparativo



Investimentos Meta de Rentabilidade CDI IMA-B

IMA-B 5 IMA-B 5+ IMA Geral IRF-M IRF-M 1

IRF-M 1+ Ibovespa IBX SMLL IDIV

Retorno dos Investimentos após as movimentações (aplicações e resgates) no mês de Setembro/2024

FUNDOS DE RENDA FIXA

Ativos Renda Fixa	Saldo Anterior	Aplicações	Resgates	Saldo Atual	Retorno (R\$)	Retorno (%)	(%) Instit	Var - Mês
BB TÍTULOS PÚBLICOS VÉRTICE 2025 RESP LIMITADA FIF...	312.779,29	0,00	0,00	316.023,06	3.243,77	1,04%	1,04%	0,31%
BB PERFIL FIC RENDA FIXA REFERENCIADO DI PREVIDENC...	981.500,70	63.040,65	252.543,15	800.294,12	8.295,92	0,79%	0,84%	0,01%
BB IRF-M 1 TÍTULOS PÚBLICOS FIC RENDA FIXA PREVIDE...	1.321.255,69	34.762,74	5.516,05	1.361.068,30	10.565,92	0,78%	0,80%	0,14%
BB TESOURO FIC RENDA FIXA SELIC LP	1.034.443,71	224.191,46	0,00	1.268.132,14	9.496,97	0,75%	0,82%	0,01%
BB IDKA 2 TÍTULOS PÚBLICOS FI RENDA FIXA PREVIDENC...	422.017,94	0,00	4.054,90	419.981,66	2.018,62	0,48%	0,48%	0,82%
BB IMA-B 5 FIC RENDA FIXA PREVIDENCIÁRIO LP	1.164.445,58	0,00	34.762,74	1.134.140,94	4.458,10	0,38%	0,38%	0,96%
BB IRF-M TÍTULOS PÚBLICOS FI RENDA FIXA PREVIDENCI...	194.941,03	0,00	0,00	195.562,57	621,54	0,32%	0,32%	1,35%
BB IMA-B TÍTULOS PÚBLICOS FI RENDA FIXA PREVIDENCI...	246.490,78	0,00	0,00	244.800,55	-1.690,23	-0,69%	-0,69%	1,86%
Total Renda Fixa	5.677.874,72	321.994,85	296.876,84	5.740.003,34	37.010,61	0,65%		0,43%

Retorno dos Investimentos após as movimentações (aplicações e resgates) no mês de Setembro/2024

FUNDOS DE RENDA VARIÁVEL

Ativos Renda Variável	Saldo Anterior	Aplicações	Resgates	Saldo Atual	Retorno (R\$)	Retorno (%)	(%) Insttit	Var - Mês
BB RETORNO TOTAL FIC AÇÕES	146.529,49	0,00	0,00	143.987,60	-2.541,89	-1,73%	-1,73%	6,34%
BB AÇÕES ALOCAÇÃO ETF FIAÇÕES	63.813,87	0,00	0,00	62.655,81	-1.158,06	-1,81%	-1,81%	5,06%
BB DIVIDENDOS FIC AÇÕES	39.935,80	0,00	0,00	39.172,20	-763,60	-1,91%	-1,91%	5,27%
BB INDEXADO IBOVESPA FIC AÇÕES	63.706,47	0,00	0,00	61.684,48	-2.021,99	-3,17%	-3,17%	5,81%
BB CONSUMO FIC AÇÕES	24.330,50	0,00	0,00	22.993,69	-1.336,81	-5,49%	-5,49%	8,12%
BB SMALL CAPS FIC AÇÕES	18.360,48	0,00	0,00	17.333,66	-1.026,82	-5,59%	-5,59%	10,12%
BB PETROBRAS I FIAÇÕES	111.909,32	0,00	0,00	102.590,53	-9.318,79	-8,33%	-8,33%	7,39%
Total Renda Variável	468.585,93	0,00	0,00	450.417,97	-18.167,96	-3,88%		6,47%

Retorno dos Investimentos após as movimentações (aplicações e resgates) no 3º Trimestre/2024

FUNDOS DE RENDA FIXA

Ativos Renda Fixa	Saldo Anterior	Aplicações	Resgates	Saldo Atual	Retorno (R\$)	Retorno (%)	(%) Instit
BB IRF-M 1 TÍTULOS PÚBLICOS FIC RENDA FIXA PREVIDE...	1.311.139,45	34.762,74	17.013,15	1.361.068,30	32.179,26	2,39%	2,47%
BB TESOURO FIC RENDA FIXA SELIC LP	987.756,68	354.191,36	100.000,00	1.268.132,14	26.184,10	1,95%	2,58%
BB IMA-B 5 FIC RENDA FIXA PREVIDENCIÁRIO LP	1.205.807,37	127.061,02	221.474,38	1.134.140,94	22.746,93	1,71%	1,80%
BB PERFIL FIC RENDA FIXA REFERENCIADO DI PREVIDENC...	437.965,51	745.983,12	403.822,41	800.294,12	20.167,90	1,70%	2,73%
BB TÍTULOS PÚBLICOS XXI FI RENDA FIXA PREVIDENCIÁR...	650.988,17	0,00	661.628,88	0,00	10.640,71	1,63%	2,73%
BB IDKA 2 TÍTULOS PÚBLICOS FI RENDA FIXA PREVIDENC...	424.206,53	0,00	12.164,70	419.981,66	7.939,83	1,87%	1,89%
BB IMA-B TÍTULOS PÚBLICOS FI RENDA FIXA PREVIDENCI...	240.369,72	0,00	0,00	244.800,55	4.430,83	1,84%	1,84%
BB IRF-M TÍTULOS PÚBLICOS FI RENDA FIXA PREVIDENCI...	191.155,81	0,00	0,00	195.562,57	4.406,76	2,31%	2,31%
BB TÍTULOS PÚBLICOS VÉRTICE 2025 RESP LIMITADA FIF...	0,00	311.822,44	0,00	316.023,06	4.200,62	1,35%	2,72%
Total Renda Fixa	5.449.389,24	1.573.820,68	1.416.103,52	5.740.003,34	132.896,94	2,37%	

Retorno dos Investimentos após as movimentações (aplicações e resgates) no 3º Trimestre/2024

FUNDOS DE RENDA VARIÁVEL

Ativos Renda Variável	Saldo Anterior	Aplicações	Resgates	Saldo Atual	Retorno (R\$)	Retorno (%)	(%) Instit
BB RETORNO TOTAL FIC AÇÕES	134.406,42	0,00	0,00	143.987,60	9.581,18	7,13%	7,13%
BB AÇÕES ALOCAÇÃO ETF FIAÇÕES	58.934,82	0,00	0,00	62.655,81	3.720,99	6,31%	6,31%
BB INDEXADO IBOVESPA FIC AÇÕES	58.149,62	0,00	0,00	61.684,48	3.534,86	6,08%	6,08%
BB DIVIDENDOS FIC AÇÕES	36.694,01	0,00	0,00	39.172,20	2.478,19	6,75%	6,75%
BB CONSUMO FIC AÇÕES	22.566,88	0,00	0,00	22.993,69	426,81	1,89%	1,89%
BB SMALL CAPS FIC AÇÕES	17.040,03	0,00	0,00	17.333,66	293,63	1,72%	1,72%
BB PETROBRAS I FIAÇÕES	104.161,57	0,00	0,00	102.590,53	-1.571,04	-1,51%	-1,51%
Total Renda Variável	431.953,35	0,00	0,00	450.417,97	18.464,62	4,27%	

Disclaimer

Este documento (caracterizado como relatório, parecer ou análise) foi preparado para uso exclusivo do destinatário, não podendo ser reproduzido ou distribuído por este a qualquer pessoa sem expressa autorização da SERCONPREV - SERVIÇOS E CONSULTORIA EM PREVIDÊNCIA S/S LTDA.. As informações aqui contidas, tem por somente, o objetivo de prover informações e não representa, em nenhuma hipótese, uma oferta de compra e venda ou solicitação de compra e venda de qualquer valor mobiliário ou instrumento financeiro. Trata-se apenas uma OPINIÃO que reflete o momento da análise e são consubstanciadas em informações coletadas em fontes públicas e que julgamos confiáveis.

A utilização destas informações em suas tomadas de decisão e consequentes perdas e ganhos não nos torna responsáveis diretos. As informações aqui contidas não representam garantia de exatidão das informações prestadas ou julgamento sobre a qualidade delas, e não devem ser consideradas como tais.

As informações deste documento estão em consonância com as informações sobre o(s) produto(s) mencionado(s), entretanto não substituem seus materiais oficiais, como regulamentos, prospectos de divulgação e outros exigidos legalmente. É recomendada a leitura cuidadosa destes materiais, com especial atenção para as cláusulas relativas aos objetivos, aos riscos e à política de investimento do(s) produto(s). Todas as informações podem ser obtidas com os responsáveis pela distribuição, administração, gestão ou no próprio site da CVM (Comissão de Valores Mobiliários) através do link: <https://www.gov.br/cvm/pt-br>.

Sua elaboração buscou atender os objetivos do cliente, considerando a sua situação financeira e seu perfil de investidor.

A rentabilidade obtida no passado não representa garantia de rentabilidade futura e os produtos estruturados e/ou de longo prazo possuem, além da volatilidade, riscos associados à sua carteira de crédito e estruturação. Os riscos inerentes aos diversos tipos de operações com valores mobiliários de bolsa, balcão, nos mercados de liquidação futura e de derivativos, podem resultar em perdas aos investimentos realizados, bem como o inverso proporcionalmente. Todos e qualquer outro valor exibido está representado em Real (BRL) e para os cálculos, foram utilizadas observações diárias, sendo sua fonte o Sistema Quantum Axis e a CVM.

A contratação de empresa de Consultoria de Valores Mobiliários para a emissão deste documento não assegura ou sugere a existência de garantia de resultados futuros ou a isenção de risco. Cabe a Consultoria de Valores Mobiliários a prestação dos serviços de ORIENTAÇÃO, RECOMENDAÇÃO E ACONSELHAMENTO, DE FORMA PROFISSIONAL, INDEPENDENTE E INDIVIDUALIZADA, SOBRE INVESTIMENTOS NO MERCADO DE VALORES MOBILIÁRIOS, CUJA ADOÇÃO E IMPLEMENTAÇÃO SEJAM EXCLUSIVAS DO CLIENTE (Resolução CVM nº 19/2021).

Na apuração do cálculo de rentabilidade da carteira de investimentos são considerados os recursos descritos no Art. 3º da Resolução CMN nº 4.963/2021, provenientes do recolhimento das alíquotas de contribuição dos servidores, exclusivamente com finalidade previdenciária, excluindo qualquer tipo de recurso recebidos com finalidade administrativa, em consonância com a Portaria MTP nº 1.467/2022, art. 84, inciso III, alínea "a".

Os RPPS DEVEM, independente da contratação de Consultoria de Valores Mobiliários, se adequar às normativas pertinentes e principalmente a Portaria MTP nº 1.467/2022 e suas alterações, além da Resolução CMN nº 4.963/2021, que dispõem sobre as aplicações dos recursos financeiros dos Regimes Próprios de Previdência Social, instituídos pela União, Estados, Distrito Federal e Municípios e dá outras providências.

